

DATENBLATT



E-300




# E-300

Objektrollo mit 85 mm Welle

Hochwertiges elektrisches Rollosystem für den Objekt- und Wohnbereich.  
Antrieb über einen 230 Volt Somfy Sonesse-Leiselaufmotor.

Funktionale Metallträger, eine gleitgelagerte Rollowelle sowie ein formschöner Beschwerungsstab zeichnen dieses System aus.



## Abmessungen

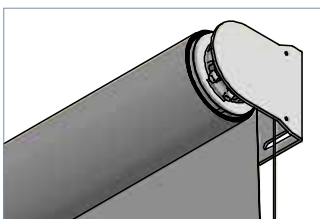
Breite: 100 - 440 cm

Höhe: 50 - 500 cm

## Profilfarben

- RAL 9005 Tiefschwarz,  
RAL 9006 Weißaluminium  
oder RAL 9016 Verkehrsweiß
- weitere RAL-Farben auf  
Anfrage (Mehrpreis)

## MODELLVARIANTE



E-306

Seilverspannung

# BEHANGABSCHLUSS



Beschwerungsstab eckig  
(Standard)  
14 x 40 mm  
Art.-Nr. R-1340



Beschwerungsstab oval  
20 x 30 mm  
Art.-Nr. R-1330



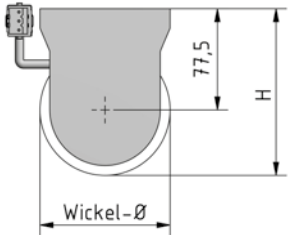
Beschwerungsstab oval,  
Seilverspannung  
20 x 30 mm  
Art.-Nr. R-1331



Beschwerungsstab oval,  
innenliegend  
20 x 30 mm  
Art.-Nr. R-1336

# WICKELDURCHMESSER

Anlagenhöhe	mit dünnem Behang (0,45 mm)	Maß H	mit dickem Behang (0,90 mm)	Maß H
100 cm	89 mm	122 mm	93 mm	124 mm
200 cm	93 mm	124 mm	98 mm	127 mm
300 cm	95 mm	125 mm	103 mm	129 mm
400 cm	98 mm	127 mm	108 mm	132 mm
500 cm	102 mm	129 mm	114 mm	135 mm



# BELASTUNGSTABELLE EIGENGEWICHT (Technik + Behang 650 g/m²)

Breite (cm)	100	200	300	400	440
Höhe: 500 cm	ca. 10 kg	ca. 17 kg	ca. 24 kg	ca. 31 kg	ca. 34 kg

## Hinweise



- Bestellbreite = Anlagenbreite
- Behänge werden je nach verfügbarer Warenbreite mit Quernähten/Taschen mit GFK-Profilen geliefert
- Position der Quernähte/Taschen mit GFK-Profilen kann variieren und ist materialbedingt nicht frei wählbar
- Je nach Anlagengröße und Behangqualität können Wickeltoleranzen auftreten
- Wellenbildungen oder V-Bildungen im Behang können je nach Gewebe auftreten und sind kein Grund zur Reklamation

# MAXIMALE ANLAGENGRÖSSEN BEHANGQUALITÄT 1

Breite (cm):	140	160	180	200	220	240	260	280
Höhe (cm): 100 - 500	✓	✓	✓	✓	✓	✓	✓	✓

Breite (cm):	300	320	340	360	380	400	420	440
Höhe (cm): 100 - 300	✓	✓	✓	✓	✓	✓	✓	✓
320	✓	✓	✓	✓	✓	✓	✓	✓
340	✓	✓	✓	✓	✓	✓	✓	✓
360	✓	✓	✓	✓	✓	✓	✓	✓
380	✓	✓	✓	✓	✓	✓	✓	✓
400	✓	✓	✓	✓	✓	✓	✓	✓
420	✓	✓	✓	✓	✓	✓	✓	✓
440	✓	✓	✓	✓	✓	✓	✓	✓
460	✓	✓	✓	✓	✓	✓	✓	✓
480	✓	✓	✓	✓	✓	✓	✓	✓
500	✓	✓	✓	✓	✓	✓	✓	✓

max. Behanggröße — A

Behang	Stoffqualität	 Anlagenbreite ohne Quernaht/GFK	 Anlagenhöhe mit Quernaht	 Anlagenhöhe mit GFK-Profilen	 Quernaht/GFK UK-Behang
A	FlexScreen 2 %	bis 300 cm	ab 290 bis 350 cm	ab 350 cm	je ca. 290 cm
	FlexScreen 3 %	bis 300 cm	ab 290 bis 350 cm	ab 350 cm	je ca. 290 cm
	FlexScreen 5 %	bis 300 cm	ab 290 bis 350 cm	ab 350 cm	je ca. 290 cm
	FlexScreen 10 %	bis 300 cm	ab 290 bis 350 cm	ab 350 cm	je ca. 290 cm
	Trevira Akustik	bis 300 cm	ab 290 bis 350 cm	ab 350 cm	je ca. 290 cm

# MAXIMALE ANLAGENGRÖSSEN BEHANGQUALITÄT 2

Breite (cm):	140	160	180	200	220	240	260	280
Höhe (cm):								
100 - 400	A ✓✓✓✓	✓✓✓✓	✓✓✓✓	✓✓✓✓	✓✓✓✓	✓✓✓✓	✓✓✓✓	✓✓✓✓
420	✓✓✓✓	✓✓✓✓	✓✓✓✓	✓✓✓✓	✓✓✓✓	✓✓✓✓	✓✓✓✓	✓✓✓✓
440	✓✓✓✓	✓✓✓✓	✓✓✓✓	✓✓✓✓	✓✓✓✓	✓✓✓✓	✓✓✓✓	✓✓✓✓
460	✓✓✓✓	✓✓✓✓	✓✓✓✓	✓✓✓✓	✓✓✓✓	✓✓✓✓	✓✓✓✓	✓✓✓✓
480	✓✓✓✓	✓✓✓✓	✓✓✓✓	✓✓✓✓	✓✓✓✓	✓✓✓✓	✓✓✓✓	✓✓✓✓
500	✓✓✓✓	✓✓✓✓	✓✓✓✓	✓✓✓✓	✓✓✓✓	✓✓✓✓	✓✓✓✓	B ✓✓✓✓

Breite(cm):	300	320	340	360	380	400	420	440
Höhe (cm):								
100 - 240	✓✓✓✓	✓✓✓✓	✓✓✓✓	✓✓✓✓	✓✓✓✓	✓✓✓✓	✓✓✓✓	✓✓✓✓
260	✓✓✓✓	✓✓✓✓	✓✓✓✓	✓✓✓✓	✓✓✓✓	✓✓✓✓	✓✓✓✓	✓✓✓✓
280	D ✓✓✓✓	✓✓✓✓	✓✓✓✓	✓✓✓✓	✓✓✓✓	✓✓✓✓	✓✓✓✓	✓✓✓✓
300	✓✓✓✓	✓✓✓✓	✓✓✓✓	✓✓✓✓	✓✓✓✓	✓✓✓✓	✓✓✓✓	✓✓✓✓
320	✓✓✓✓	✓✓✓✓	✓✓✓✓	✓✓✓✓	✓✓✓✓	✓✓✓✓	✓✓✓✓	✓✓✓✓
340	✓✓✓✓	✓✓✓✓	✓✓✓✓	✓✓✓✓	✓✓✓✓	✓✓✓✓	✓✓✓✓	✓✓✓✓
360	✓✓✓✓	✓✓✓✓	✓✓✓✓	✓✓✓✓	✓✓✓✓	✓✓✓✓	✓✓✓✓	✓✓✓✓
380	✓✓✓✓	✓✓✓✓	✓✓✓✓	✓✓✓✓	✓✓✓✓	✓✓✓✓	✓✓✓✓	✓✓✓✓
400	A ✓✓✓✓	✓✓✓✓	✓✓✓✓	✓✓✓✓	✓✓✓✓	✓✓✓✓	✓✓✓✓	✓✓✓✓
420	B ✓✓✓✓	✓✓✓✓	✓✓✓✓	✓✓✓✓	✓✓✓✓	✓✓✓✓	✓✓✓✓	✓✓✓✓
440	✓✓✓✓	✓✓✓✓	✓✓✓✓	✓✓✓✓	✓✓✓✓	✓✓✓✓	✓✓✓✓	✓✓✓✓
460	✓✓✓✓	✓✓✓✓	✓✓✓✓	✓✓✓✓	✓✓✓✓	✓✓✓✓	✓✓✓✓	✓✓✓✓
480	✓✓✓✓	✓✓✓✓	✓✓✓✓	✓✓✓✓	✓✓✓✓	✓✓✓✓	✓✓✓✓	✓✓✓✓
500	✓✓✓✓	✓✓✓✓	✓✓✓✓	C ✓✓✓✓	✓✓✓✓	✓✓✓✓	✓✓✓✓	✓✓✓✓

max. Behanggröße      — A    — B    — C    — D

Behang	Stoffqualität	Anlagenbreite ohne Quernaht/GFK	Anlagenhöhe mit Quernaht	Anlagenhöhe mit GFK-Profilen	Quernaht/GFK UK-Behang
A	Print	bis 440 cm	---	---	---
B	SoftScreen	bis 270 cm	ab 260 bis 320 cm	ab 320 cm	je ca. 260 cm
	Chameleon 1,5%	bis 300 cm	ab 290 bis 350 cm	ab 350 cm	je ca. 290 cm
C	Crosswise	bis 320 cm	ab 310 bis 370 cm	ab 370 cm	je ca. 310 cm
	Stairway	bis 320 cm	ab 310 bis 370 cm	ab 370 cm	je ca. 310 cm
D	EnviroScreen	bis 440 cm	---	---	---

# MAXIMALE ANLAGENGRÖSSEN BEHANGQUALITÄT 3

Breite (cm):	140	160	180	200	220	240	260	280
Höhe (cm):								
100 - 300	A ✓✓✓	✓✓✓	✓✓✓	✓✓✓	✓✓✓	✓✓✓	✓✓✓	✓✓✓
320 - 500	✓✓	✓✓	✓✓	✓✓	✓✓	✓✓	✓✓	✓✓

Breite (cm):	300	320	340	360	380	400	420	440
Höhe (cm):								
100 - 200	✓✓✓	✓✓✓	✓✓✓	✓✓✓	✓✓✓	✓✓✓	✓	✓
220	✓✓✓	✓✓✓	✓✓✓	✓✓✓	✓✓✓	✓✓	✓	✓
240	✓✓✓	✓✓✓	✓✓✓	✓✓✓	✓✓	✓✓	✓	✓
260	✓✓✓	✓✓✓	✓✓✓	✓✓✓	✓✓	✓	✓	✓
280	✓✓✓	✓✓✓	✓✓✓	✓✓	✓✓	✓	✓	✓
300	A ✓✓✓	✓✓✓	✓✓✓	✓✓	✓	✓	✓	✓
320	✓✓	✓✓	✓✓	✓✓	✓	✓	✓	✓
340	✓✓	✓✓	✓✓	✓	✓	✓	✓	✓
360	✓✓	✓✓	✓✓	✓	✓	✓	✓	✓
380	✓✓	✓✓	✓✓	✓	✓	✓	✓	✓
400	✓✓	✓✓	✓	✓	✓	✓	✓	✓
420	✓✓	✓✓	✓	✓	✓	✓	✓	✓
440	✓✓	✓✓	✓	✓	✓	✓	✓	✓
460	✓✓	✓	✓	✓	✓	✓	✓	✓
480	✓✓	✓	✓	✓	✓	✓	✓	✓
500	✓✓	B ✓	✓	✓	C ✓	✓	✓	✓

max. Behanggröße

— A — B — C







Behang	Stoffqualität	Anlagenbreite ohne Quernaht/GFK	Anlagenhöhe mit Quernaht	Anlagenhöhe mit GFK-Profilen	Quernaht/GFK UK-Behang
A	Cinema	bis 400 cm	---	---	---
B	Puncture	bis 267 cm	ab 257 bis 320 cm	ab 320 cm	je ca. 257 cm
C	Trevira Opaque	bis 440 cm	---	---	---
	Trevira Review	bis 440 cm	---	---	---

# MAXIMALE ANLAGENGRÖSSEN BEHANGQUALITÄT 4

Breite (cm):	140	160	180	200	220	240	260	280
Höhe (cm):								
100 - 420	✓✓✓	✓✓✓	✓✓✓	✓✓✓	✓✓✓	✓✓✓	✓✓✓	✓✓✓
440	✓✓✓	✓✓✓	✓✓✓	✓✓✓	✓✓✓	✓✓✓	✓✓✓	✓✓✓
460	A ✓✓✓	✓✓✓	✓✓✓	✓✓✓	✓✓✓	✓✓✓	✓✓✓	✓✓✓
480	✓✓	✓✓	✓✓	✓✓	✓✓	✓✓	✓	✓
500	✓✓	✓✓	✓✓	✓✓	✓✓	✓✓	B ✓	✓

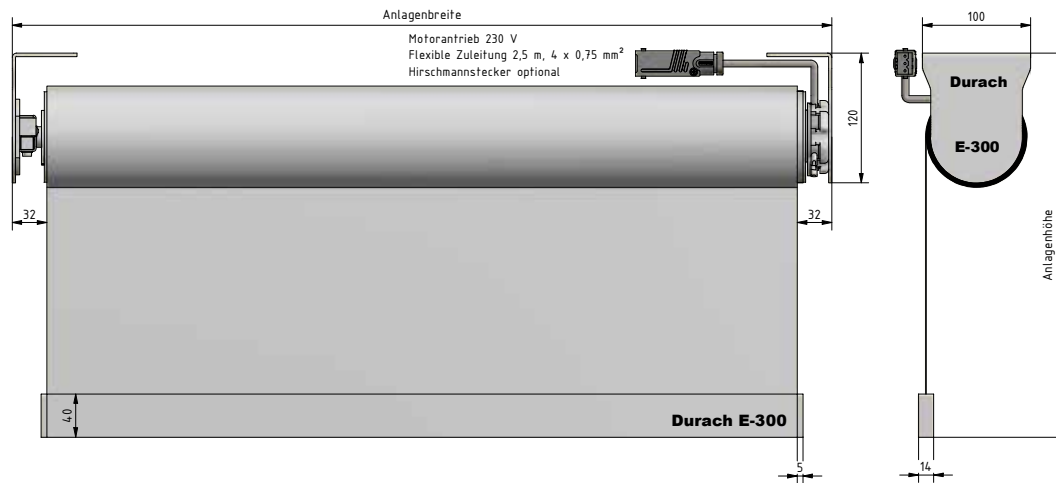
Breite (cm):	300	320	340	360	380	400	420	440
Höhe (cm):								
100 - 240	✓✓✓	✓✓✓	✓✓✓	✓✓✓	✓✓✓	✓✓✓	✓	✓
260	✓✓✓	✓✓✓	✓✓✓	✓✓✓	✓✓✓	✓✓	✓	✓
280	C ✓✓✓	✓✓✓	✓✓✓	✓✓✓	✓✓✓	✓✓	✓	✓
300	✓✓	✓✓	✓✓	✓✓	✓	✓		
320	✓✓	✓✓	✓✓	✓✓	✓			
340	✓✓	✓✓	✓✓	✓				
360	✓✓	✓✓	✓✓					
380	✓✓	✓✓						
400	B ✓✓	✓						
420	✓							
440	✓							
460	A ✓							
480								
500								

max. Behanggröße — A — B — C


Behang	Stoffqualität	 Anlagenbreite ohne Quernaht/GFK	 Anlagenhöhe mit Quernaht	 Anlagenhöhe mit GFK-Profilen	 Quernaht/GFK UK-Behang
A	Puncture Black Out	bis 170 cm	ab 160 bis 220 cm	ab 220 cm	je ca. 160 cm
B	Black Out Master	bis 240 cm	---	ab 120 cm	je ca. 120 cm
C	SilverScreen 3%	bis 440 cm	---	---	---



## E-300



## E-306





## ZUBEHÖR



Universalträger

R - 1910



Universalträger mit  
Seilverspannung

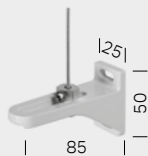
R - 1911



Seilverspannung für  
Wandmontage

kurz (Standard)

R - 1173



Seilverspannung für  
Wandmontage


lang

R - 1174



Seilverspannung für  
Bodenmontage

R - 1172




Standardmotor  
Somfy Sonesse 50

230 Volt Elektroantrieb,  
Motorkabel 3 m weiß  
(ohne Hirschmannstecker)

1410

## ELEKTROZUBEHÖR


für Rollosysteme mit  
230 Volt - Elektroantrieb



## STEUERGERÄTE BEI BEDIENUNG ÜBER SCHALTER

Art. Nr.	Bezeichnung
1410	<b>Standardmotor Somfy Sonesse 50</b> 230 Volt Elektroantrieb, Motorkabel 3 m weiß (ohne Hirschmannstecker)
1540	<b>Standardschalter</b> Smooove Uno
1541	<b>Motorsteuergerät</b> Smooove Uno IB
1542	<b>Zentraltaster</b> Smooove Origin IB
1550	<b>1-fach Trennrelais TR1</b>
1551	<b>2-fach Trennrelais TR2</b>
1552	<b>4-fach Trennrelais TR4</b>

## STEUERGERÄTE BEI BEDIENUNG ÜBER FUNK - RTS

Art. Nr.	Bezeichnung
1411	 <b>Funkmotor Somfy Sonesse 50 RTS</b> 230 Volt Elektroantrieb, Motorkabel 3 m weiß (ohne Hirschmannstecker)
1433	<b>1-Kanal Funk-Wandsender</b> Smooove Origin RTS
1430	<b>1-Kanal Funk-Handsender RTS</b> Situ 1 RTS Pure II
1431	<b>5-Kanal Funk-Handsender RTS</b> Situ 5 RTS Pure II
1432	<b>16-Kanal Funk-Handsender RTS</b> Telis 16 RTS Pure

## HIRSCHMANNSTECKER UND KABELPEITSCHEN FÜR SONESSE® MOTOREN

---

Art. Nr.	Bezeichnung
1511	Hirschmannstecker lose, zweiteilig
1510	Hirschmannstecker vormontiert motorseitiger Stecker, zweiteilig
1512	Hirschmannstecker (STAS 3) motorseitiger Stecker, vormontiert
1513	Hirschmannstecker (STAK 3) bauseitiger Stecker, lose
1520 (500 cm) 1521 (1000 cm) 1522 (2000 cm)	Kabelpeitsche einseitig mit Stecker STAK 3, einseitig mitlosem Kabelende
1530 (V2A geschliffen) 1531 (weiß)	Halterung für Hirschmannstecker

## EINSTELL- & BEDIENUNGSANLEITUNG

---

Einstell- und Bedienungsanleitungen, Steckverbinder, Trennrelais und weitere Informationen finden Sie im Download-Bereich unserer Homepage.



Einstell- und Bedienungsanleitungen finden Sie unter  
[www.durach.com/einstellanleitung\\_rollo](http://www.durach.com/einstellanleitung_rollo)

**Durach GmbH**

Alte Bahnlinie 20	D - 88299 Leutkirch
Tel. 07567 98884-0	Fax 07567 98884-20
<a href="http://www.durach.com">www.durach.com</a>	<a href="mailto:info@durach.com">info@durach.com</a>

**Durach**